




Apps

Utiles pour la déficience visuelle


- **Spécifiques**
- **Non spécifiques mais accessibles**
- **Incontournable**

Déplacement




IOS	Android
<ul style="list-style-type: none"> • Lazarillo (GPS) • Streetco (Accessibilité) • Le Localisateur (GPS) • Jaccede (Accessibilité) • Blindsquare (GPS + description DV) • Moovit (planification transports) • Plans 	<ul style="list-style-type: none"> • Lazarillo (GPS) • The VOICe pour Android (paysage sonore) • Streetco (Accessibilité) • Le Localisateur (GPS) • Jaccede (Accessibilité) • Google Maps • Moovit (planification transports)

Lecture /Ecriture



IOS	Android
<ul style="list-style-type: none"> • Voice Dream Reader • Dolphin Easy Reader • Prizmo Go (OCR) • Google Traduction • Notability (prise de notes) • Keeble (clavier contrasté) 	<ul style="list-style-type: none"> • Daisy Reader • Simply Reader • Kota Daisy Reader • Google Traduction • Scanner de texte – OCR • Speak ! (Parler !) (multifonction, scanner de texte OCR)

Reconnaissance d'objets/couleurs



IOS	Android
<ul style="list-style-type: none"> • Seeing AI (multifonction) • Tap Tap See (objets) • Be My Eyes (connexion video avec « voyant » bénévole) • MCT Money Reader (billets) • Camfind (objets) 	<ul style="list-style-type: none"> • Aipoly Vision (multifonction, couleurs) • Tap Tap See (objets) • Be My Eyes • MCT Money Reader (billets) • Blind-Droid Wallet (billets) • Camfind (objets) • Seeing Assistant Light (multifonction) • Supersense (en anglais) • Speak ! (Parler !) (multifonction)

Multimédia




IOS	Android
<ul style="list-style-type: none"> • Voxiweb (tv-radio-web) • Greta (cinéma - audiodescription) • Twavox (cinéma) • TuneIn Radio • Garageband • Youtube 	<ul style="list-style-type: none"> • Voxiweb (tv-radio-web) • Greta (cinéma) • Flexer (lecteur musique) • Twavox (cinéma) • TuneIn Radio • VLC (lecture audio/vidéo)






Apps

Utiles pour la déficience visuelle

- Spécifiques
- Non spécifiques mais accessibles
- Incontournable

	 IOS	 Android
<p><i>Communication</i></p> 	<ul style="list-style-type: none"> • Facetime • Facebook • Twitter • Instagram • Whatsapp • Mail • Google Duo • LinkedIn • Messenger • Google Drive • Zoom (vidéoconférence, aussi en version Windows accessible avec raccourcis claviers) 	<ul style="list-style-type: none"> • Audex • Autospeak (feedback audio touches) • Facebook • Twitter • Instagram • Whatsapp • Gmail • Google Duo • LinkedIn • Messenger • Zoom (vidéoconférence)

	 IOS	 Android
<p><i>Braille (saisie braille à l'écran)</i></p> 	<ul style="list-style-type: none"> • Support natif (rotor) 	<ul style="list-style-type: none"> • Advanced Braille Keyboard, qui coûte 10€. On peut taper à 2 mains ou une main sur l'écran, et utiliser un clavier AZERTY sur USB ou bluetooth pour taper du braille. • Swiftbraille Gratuite, système d'écriture où il faut relier les points braille. • Smart Braille Gratuite, divise l'écran en 6 cases pour taper en braille.

<p><i>Divers</i></p> 	<ul style="list-style-type: none"> • Raccourcis 	
--	--	--